

Catalogo 2024



Horario de atención Lun - Vie: 9 am 6 pm.

Tel 3317173353.

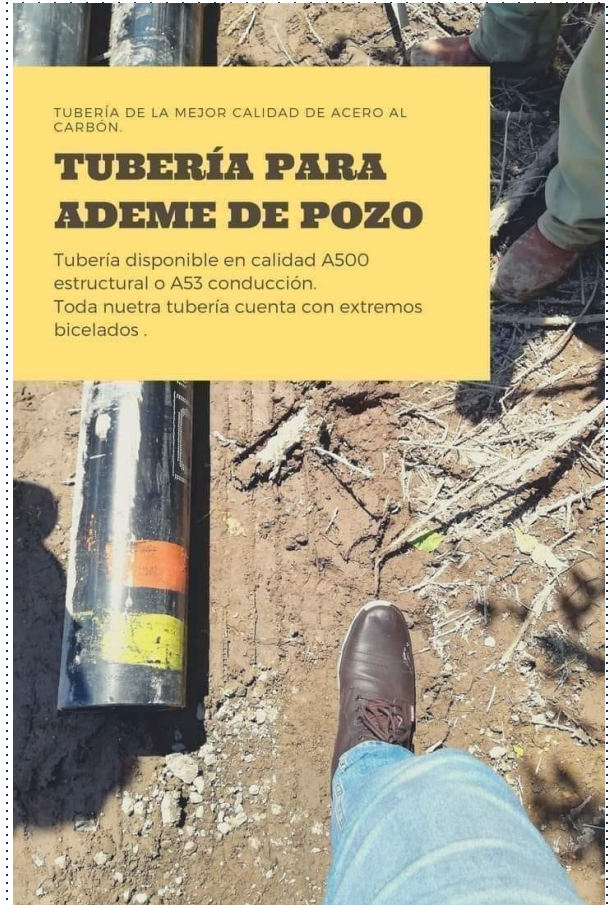


WhatsApp +52 33 1185 4483


TUBERIAS ADEME DE POZO PROFUNDO

Calidad duradera : Nuestra tubería cuenta con dos opciones de calidad. **ASTM A500 o A53.ASTM A500.**

Tubería estructural A500 es una tubería de tamaño de 6" a 24" de diametro, hecha de acero plano, formada por un sistema de rodillos, y soldada mediante soldadura de resistencia.



Los tubos **ASTM A 53 Grado B** son tubos de acero conductores de fluidos con requisitos de calidad. Los tubos A 53 tienen límites de composición química y tolerancias y propiedades mecánicas especificadas por ASTM A-53.




Tipos de tubería de ademe de pozo

"La vida de un pozo profundo depende del diseño, procedimiento de diseño del mismo y una adecuada selección de los materiales."
 Es por eso que se recomienda tubería nueva de primera calidad, la cual cuente con soldadura de resistencia eléctrica (ERW)



TUBERÍA DE LA MEJOR CALIDAD DE ACERO AL CARBÓN
TUBERÍA PARA ADEME DE POZO
 Tubería disponible en calidad A500 estructural o A53 conducción.
 Toda nuestra tubería cuenta con extremos bicelados.

TUBO TIPO RANURA
CANASTILLA



TUBO TIPO RANURA
LONGITUDINAL




TUBO LISO
BICELADO



Tubería de conducción

"Contamos con tubería de conducción con certificados de calidad, liso o con rosca y coplee. en diámetros desde 4" a 8" perfecta para columna de bomba o proyectos de líneas e conducción.



TUBERIA ROSCA Y COPLE

Tubería para columna de bomba roscada, con coples rectos y conicos de 3" a 8" en 3.05 metros o 6.10 metros de largo.



Tubería de conducción de acero al carbon con extremos bice-lados para una facil union, excelente para lineas de conduc-cion de fluidos.

TUBERIA LISA A53



Tabla de medidas

Diámetro Nominal NPS DN		Diámetro Exterior Real		Espesor de Pared		Identificación		Peso del Tubo		Área de La Superficie Exterior en mt2 por metro lineal de tubería
Pulgadas in.	Milímetros mm.	(in.)	mm.	Pulgadas (in.)	Milímetros (mm.)	Weight Class	Schedule	lb/pie	kg/m	
1/2	15	0.840	21.3	0.109	2.77	STD	40	0.85	1.27	
				0.147	3.73	XS	80	1.09	1.62	
3/4	20	1.050	26.7	0.113	2.87	STD	40	1.13	1.69	0.084
				0.154	3.91	XS	80	1.47	2.20	
1	25	1.315	33.4	0.133	3.38	STD	40	1.68	2.50	0.105
				0.179	4.55	XS	80	2.17	3.24	
1-1/4	32	1.660	42.2	0.140	3.56	STD	40	2.27	3.39	0.132
				0.191	4.85	XS	80	3.00	4.47	
1-1/2	40	1.900	48.3	0.145	3.68	STD	40	2.72	4.05	0.152
				0.200	5.08	XS	80	3.63	5.41	
2	50	2.375	60.3	0.154	3.91	STD	40	3.65	5.44	0.190
				0.218	5.54	XS	80	5.02	7.48	
2-1/2	65	2.875	73.03	0.203	5.16	STD	40	5.79	8.63	0.229
				0.276	7.01	XS	80	7.66	11.41	
				0.375	9.52	-	160			
				0.552	14.02	XXS	-			
3	80	3.500	88.90	0.125	3.18	-	-	4.51	6.72	0.279
				0.156	3.96	-	-	5.57	8.29	
				0.188	4.78	-	-	6.65	9.92	
				0.216	5.49	STD	40	7.58	11.29	
				0.250	6.35	-	-	8.68	12.93	
				0.281	7.14	-	-	9.66	14.40	
4	100	4.500	114.30	0.125	3.18	-	-	5.84	8.71	0.359
				0.156	3.96	-	-	7.24	10.78	
				0.188	4.78	-	-	8.66	12.91	
				0.219	5.56	-	-	10.01	14.91	
				0.237	6.02	STD	40	10.79	16.07	
				0.250	6.35	-	-	11.35	16.90	
				0.281	7.14	-	-	12.66	18.87	
				0.312	7.92	-	-	13.98	20.78	
				0.337	8.56	XS	80	14.98	22.32	
				0.438	11.13	-	120	19.00	28.32	
5	125	5.563	141.29	0.188	4.78	-	-	10.79	16.09	0.444
				0.219	5.56	-	-	12.50	18.61	
				0.258	6.55	STD	40	14.62	21.77	
				0.281	7.14	-	-	15.85	23.62	
				0.312	7.92	-	-	17.50	26.05	
				0.344	8.74	-	-	19.17	28.57	
6	150	6.625	168.28	0.188	4.78	-	-	12.92	19.27	0.529
				0.219	5.56	-	-	14.98	22.31	
				0.250	6.35	-	-	17.02	25.36	
				0.280	7.11	STD	40	18.97	28.26	
				0.312	7.92	-	-	21.04	31.32	
				0.344	8.74	-	-	23.08	34.39	
				0.375	9.52	-	-	25.02	37.28	
				0.432	10.97	XS	80	28.57	42.56	
0.562	14.27	-	120	36.39	54.20					
0.719	18.26	-	160	45.35	67.56					

Diámetro Nominal NPS DN		Diámetro Exterior Real		Espesor de Pared		Identificación		Peso del Tubo		Área de La Superficie Exterior en mt2 por metro lineal de tubería
Pulgadas in.	Milímetros mm.	(in.)	mm.	Pulgadas (in.)	Milímetros (mm.)	Weight Class	Schedule	lb/pie	kg/m	
8	200	8.625	219.08	0.188	4.78	-	-	16.94	25.26	
				0.203	5.16	-	-	18.26	27.22	
				0.219	5.56	-	-	19.66	29.28	
				0.250	6.35	-	20	22.36	33.31	
				0.277	7.04	-	30	24.70	36.81	
				0.312	7.92	-	-	27.70	41.24	
				0.322	8.18	STD	40	28.55	42.55	
				0.344	8.74	-	-	30.42	45.34	
				0.375	9.52	-	-	33.04	49.20	
				0.406	10.31	-	60	35.64	53.08	
				0.438	11.13	-	-	38.30	57.08	
				0.500	12.70	XS	80	43.39	64.64	
				0.594	15.09	-	100	50.95	75.92	
				0.719	18.26	-	120	60.71	90.44	
				0.812	20.62	-	140	67.76	100.92	
0.875	22.22	XXS	-	72.42	107.88					
0.906	23.01	-	160	74.69	111.27					
10	250	10.750	273.05	0.188	4.78	-	-	21.21	31.62	0.858
				0.203	5.16	-	-	22.87	34.08	
				0.219	5.56	-	-	24.63	36.67	
				0.250	6.35	-	20	28.04	41.75	
				0.279	7.09	-	-	31.20	46.49	
				0.307	7.80	-	30	34.24	51.01	
				0.344	8.74	-	-	38.23	56.96	
				0.365	9.27	STD	40	40.48	60.29	
				0.438	11.13	-	-	48.19	71.87	
				0.500	12.70	XS	60	54.71	81.52	
				0.594	15.09	-	80	64.43	95.97	
				0.719	18.26	-	100	77.03	114.70	
				0.844	21.44	-	120	89.29	133.00	
1.000	25.40	XXS	140	104.13	155.09					
1.125	28.57	-	160	115.65	172.21					
12	300	12.750	323.85	0.203	5.16	-	-	27.20	40.55	1.017
				0.219	5.56	-	-	29.31	43.63	
				0.250	6.35	-	20	33.38	49.71	
				0.281	7.14	-	-	37.42	55.75	
				0.312	7.92	-	-	41.45	61.69	
				0.330	8.38	-	30	43.77	65.18	
				0.344	8.74	-	-	45.58	67.90	
				0.375	9.52	STD	-	49.52	73.78	
				0.406	10.31	-	40	53.52	79.70	
				0.438	11.13	-	-	57.59	85.82	
				0.500	12.70	XS	-	65.42	97.43	
				0.562	14.27	-	60	73.15	108.92	
				0.688	17.28	-	80	88.63	132.04	
				0.844	21.44	-	100	107.32	159.86	
				1.000	25.40	XXS	120	125.49	186.91	
1.125	28.57	-	140	139.68	208.00					
1.312	33.32	-	160	160.27	238.68					

Diámetro Nominal		Diámetro Exterior Real		Espesor de Pared		Identificación		Peso del Tubo		Área de La Superficie Exterior en mt2 por metro lineal de tubería
NPS	DN	Real		Pulgadas	Milímetros	Weight Class	Schedule	lb/pie	kg/m	
Pulgadas in.	Milímetros mm.	(in.)	mm.	(in.)	(mm.)					
14	350	14.00	355.60	0.250	6.35	-	10	36.71	54.69	1.117
				0.281	7.14	-	-	41.17	61.35	
				0.312	7.92	-	20	45.61	67.90	
				0.344	8.74	-	-	50.17	74.76	
				0.375	9.52	STD	30	54.57	81.25	
				0.438	11.13	-	40	63.44	94.55	
				0.469	11.91	-	-	67.78	100.94	
				0.500	12.70	XS	-	72.09	107.39	
16	400	16.00	406.40	0.250	6.35	-	10	42.05	62.64	1.277
				0.281	7.14	-	-	47.17	70.30	
				0.312	7.92	-	20	52.27	77.83	
				0.344	8.74	-	-	57.52	85.71	
				0.375	9.52	STD	30	62.58	93.17	
				0.438	11.13	-	-	72.80	108.49	
				0.469	11.91	-	-	77.79	115.86	
				0.500	12.70	XS	40	82.77	123.30	
18	450	18.000	457.20	0.250	6.35	-	10	47.39	70.60	1.436
				0.281	7.14	-	-	53.18	79.24	
				0.312	7.92	-	20	58.94	87.75	
				0.344	8.74	-	-	64.87	96.66	
				0.375	9.52	STD	-	70.59	105.10	
				0.406	10.31	-	-	76.29	113.62	
				0.438	11.13	-	30	82.15	122.43	
				0.469	11.91	-	-	87.81	130.78	
0.500	12.70	XS	-	93.45	139.20					
20	500	20.000	508.00	0.250	6.35	-	10	52.73	78.55	1.596
				0.281	7.14	-	-	59.18	88.19	
				0.312	7.92	-	-	65.60	97.67	
				0.344	8.74	-	-	72.21	107.60	
				0.375	9.52	STD	20	78.60	117.02	
				0.406	10.31	-	-	84.96	126.53	
				0.438	11.13	-	-	91.51	136.37	
				0.469	11.91	-	-	97.83	145.70	
0.500	12.70	XS	30	104.13	155.12					
24	600	24.000	609.60	0.250	6.35	-	10	63.41	94.46	1.915
				0.281	7.14	-	-	71.18	106.08	
				0.312	7.92	-	-	78.93	117.51	
				0.344	8.74	-	-	86.91	129.50	
				0.375	9.52	STD	20	94.62	140.88	
				0.406	10.31	-	-	102.31	152.37	
				0.438	11.13	-	-	110.22	164.26	
				0.469	11.91	-	-	117.86	175.54	
				0.500	12.70	XS	-	125.49	186.94	
0.562	14.27	-	30	140.68	209.50					

Promociones

Envíos Gratis



Solo desde 200 metros de tubería de ademe. Válido para las siguientes regiones :
Jalisco, SLP, Querétaro, Nayarit, León GTO y MICHOACÁN

“Aprovecha nuestra promoción de fletes gratis la cual dura todo el año.”





! En la compra de 100 metros en Tubería para Ademe de pozo. Rotomartillo Truper de Regalo !



TRUPER®



! En la compra de 300 metros en Tubería para Ademe de pozo. Kit de regalo !

Makita®



! En la compra de 200 metros en Tubería para Ademe de pozo. Kit de regalo !



TRUPER®



